

Młodzicy zagrają w finale Mazowsza!

W rozegranym 24 lutego turnieju półfinałowym mistrzostw Mazowsza nasi zawodnicy ostatecznie zajęli drugie miejsce premiowane awansem do turnieju finałowego który odbędzie się w dniach 8-9 marca. Rozgrywki sobotnie rozpoczynamy od wygranych z zespołami Ostrołęki (2:0) oraz Wołomina (2:1) oraz przegranej z Kobyłką (0:2), niedziela to przegrana z zespołem MDK Warszawa (1:2) oraz ostatni mecz który decydował o ostatecznym układzie tabeli- wygrana z Raszynem (2:0). Ostatecznie dzięki najlepszemu bilansowi setów zajmujemy drugie miejsce w turnieju.

Nasz zespół zagrał w składzie:

1. Maciej Bujnicki (K)
2. Kacper Kowalczyk (L)
3. Mikołaj Warzec (L)
4. Marcel Kanigowski
5. Marcel Wójcicki
6. Filip Skrobisz
7. Olek Sokół
8. Borys Jakubiak
9. Nikodem Kanigowski
10. Kuba Klepacz
11. Krzysiek Staniaszek
12. Antek Świnoga
13. Seweryn Rokicki

Trener: Tomasz Małewski

Oprócz awansu do turnieju finałowego mistrzostw Mazowsza nasz zespół zyskał także prawo do grania w 1/8 turnieju finałowego Mistrzostw Polski Młodzików!

Zajęcia komputerowe w klasie 2a


Klasa 2a pod czujnym okiem wychowawców, doskonaliła obsługę programu Paint. Dzięki kreatywności uczniów, a także poznanym wiadomościom na lekcji edukacji matematycznej w zakresie rzymskiego zapisu cyfr, mogli stworzyć zegary, które z pewnością będą odmierzać tylko dobre chwile w 2025 roku.

W programie Paint dzieci ćwiczyły właściwe stosowanie narzędzi wstawiania kształtów, kopiowanie, zmianę wielkości, wypełnianiem kolorem. Doskonali umiejętności właściwego planowania rozmieszczenia kształtów, a także utrwalali rzymskie cyfry. Zajęcia przebiegały w miłej atmosferze, uczniowie prześcigali się w pomysłach na najciekawsze zegary.













































Zabawa karnawałowa

Tak bawiliśmy się na zabawie karnawałowej klas 1-3 w piątek przed feriami 31.01 Barwne stroje, dobra muzyka i humor to jest to☐







































Wigilia środowiskowa

Przeżyjmy to jeszcze raz...

17 grudnia 2024 roku to wyjątkowy wieczór... w murach naszej szkoły spotkały się Miłość, Pokój i Przyjaźń.

Spektakl w wykonaniu dzieci, młodzieży i nauczycieli podkreślił i wywyższył wartości, których potrzebuje współczesny świat.

Dziękujemy wszystkim aktorom i chórowi za stworzenie swoją kreacją wyjątkowego nastroju Świąt Bożego Narodzenia.

Byliśmy Razem i będziemy Razem pielęgnując Miłość, Pokój i Przyjaźń.











3 Turniej ligowy za nami.



W sobotę i niedzielę w hali Zespołu Szkół Publicznych w Miedzyborowie rozgrywany był trzeci turniej ligowy młodzików. Klub Wrzosu reprezentowały 2 zespoły; Wrzos I w pierwszej lidze oraz Wrzos II w piątej. Liga 5 grała tylko w sobotę. Wynik naszego zespołu to 2 zwycięstwa i jedna porażka co w rezultacie daje utrzymanie w piątej lidze. Rozgrywki pierwszej ligi rozpoczęliśmy od 2 przegranych meczów z METRO Warszawa oraz MOS Wola Warszawa, w niedzielę rozpoczęliśmy lepiej- zwycięstwo z drużyną G8 Bielany, porażka z MDK Warszawa oraz wygrana z Piątką Wołomin pozwoliły nam (dzięki najlepszemu bilansowi setów) na zajęcie wysokiego 3 miejsca w turnieju.

Klasyfikacja końcowa I ligi;

METRO Warszawa

MOS Wola Warszawa

Wrzos Miedzyborów

MDK Warszawa

Piątka Wołomin- spadek do II ligi

G8 Bielany- spadek do II ligi

Klasyfikacja końcowa 5 ligi:

Plas Warszawa

Wrzos Międzyborów II

KPS Płock

Iskra Warszawa III

Komentarz trenera Malewskiego: „Był to na pewno najszłabszy turniej w naszym wykonaniu, pomimo trzeciego miejsca nasza gra bardzo falowała. Mieliśmy bardzo duży problem ze skończeniem ataków pomimo lepszej wystawy niż na poprzednim turnieju. Mamy teraz trochę czasu na poprawienie gry i złapanie świeżości. Jeśli chodzi o pozytywy: trzecie miejsce pozwala nam na umocnienie drugiej pozycji w klasyfikacji generalnej- ostatni turniej zdecyduje o tym kto oprócz drużyny MOS Wola Warszawa uzyska bezpośredni awans do finałów województwa. Tym turniejem zapewniliśmy sobie już awans do turnieju półfinałowego co jest spełnieniem pierwszego celu jaki postawiliśmy sobie w tym sezonie, drugi cel także osiągnęliśmy- przez 4 turnieje ligowe gramy w pierwszej lidze (oprócz nas z pierwszej ligi na przestrzeni tych kilku miesięcy nie spadła tylko drużyna MOS Wola Warszawa) co także należy uznać za duży sukces biorąc pod uwagę że przez trzy turnieje graliśmy bez kilku zawodników. Dziękujemy rodzicom za wsparcie z trybun oraz uczniom SP w Międzyborowie za pomoc w przeprowadzeniu turnieju,,

Składy zespołów:

Wrzos I: Maciej Bujnicki, Borys Jakubiak, Nikodem Kanigowski, Marcel Kanigowski, Adam Bukat, Kuba Klepacz, Krzysztof Staniaszek, Antek Świnoga, Kacper Kowalczyk, Mikołaj Warzec, Marcel Wójcicki, Filip Skrobisz

Trener: Tomasz Malewski

Wrzos II: Wojtek Marjański, Seweryn Rokicki, Olaf Kałski, Szymon Pyza, Olek Sokół, Kuba Szczepanik, Jan Słojewski, Oskar Kryński, Michał Mińskowski, Bujnicki Mikołaj, Bolesław Szymański, Milan Tworkowski

Trener: Brajan Siochna

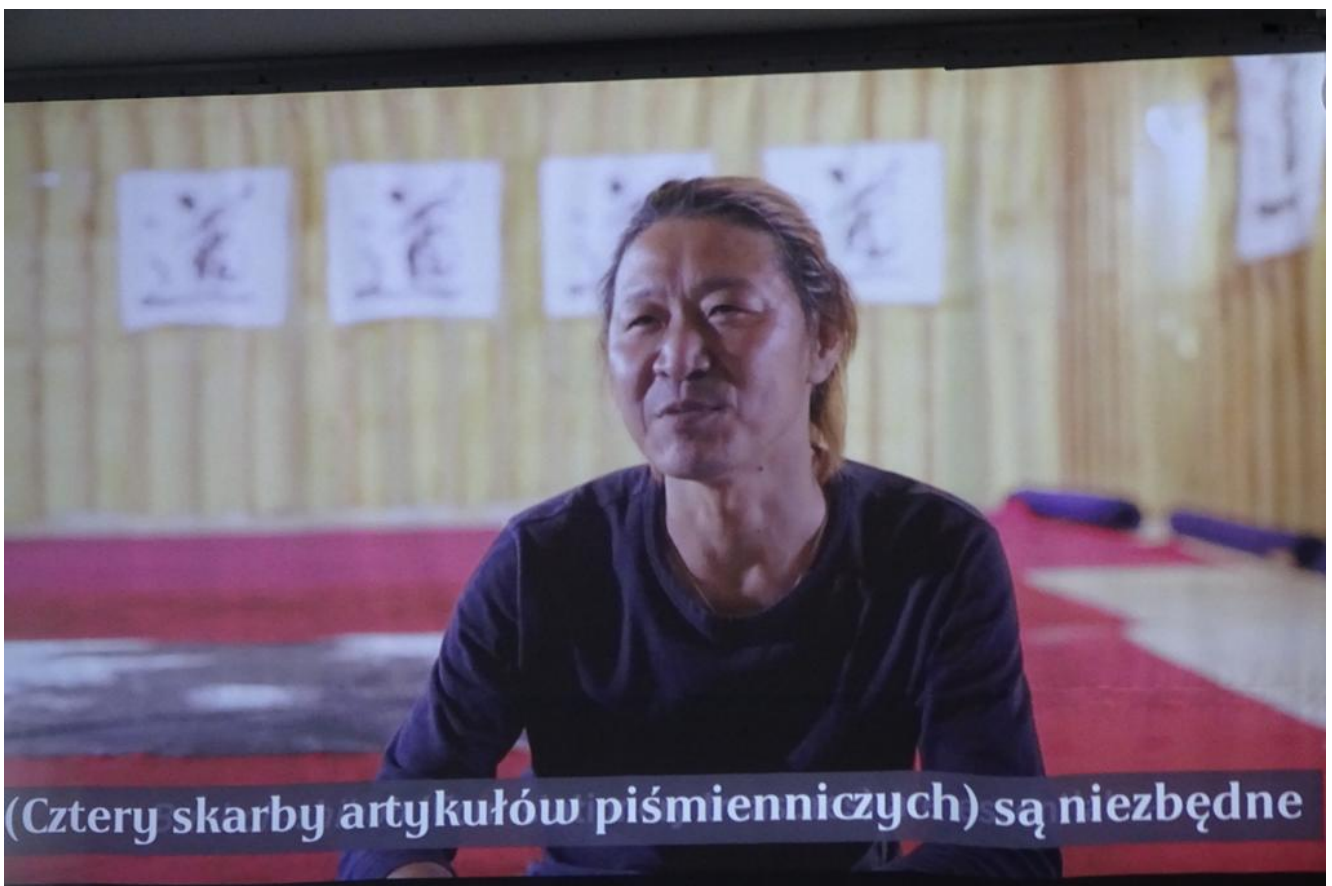
Wizytująca Akademia Sztuk „Graficzne Szaleństwa”

Dnia 16 listopada odbyły się czwarte warsztaty w ramach projektu Wizytująca Akademia Sztuk „Graficzne Szaleństwa”, którego pomysłodawczynią jest Pani Marta Olbryś. Tym razem Szkoła w Międzyborowie miała zaszczyt gościć dr Keiji Matsumoto.

Pochodzący z Tokio artysta jest magistrem sztuki, grafikiem i rysownikiem. W latach 2009–2014 studiował na Wydziale Grafiki Akademii Sztuk Pięknych w Warszawie. W 2014 roku uzyskał dyplom z grafiki warsztatowej, ilustracji oraz aneks z rysunku. Od 2018 zatrudniony jako asystent w Pracowni Kompozycji Projektowej i Rysunku prof. Artura Krajewskiego na Wydziale Konserwacji i Restauracji Dzieł Sztuki ASP w Warszawie. Uprawia Rysunek i malarstwo. Prace prezentował na kilku wystaw indywidualnych w kraju, a także na wielu wystawach zbiorowych m.in. w Bolonii we Włoszech. Jest laureatem wielu konkursów np. pierwsza nagroda w dziedzinie rysunku w konkursie „Konfrontacje Sztuki 2018”, druga nagroda w „I Ogólnopolskim Konkursie Sztuki Nowe Sytuacje – OŻYWIENIE”, wyróżnienie w konkursie „I Warszawskiej Bitwie Rysunkowej”. Działa także jako performer – malowanie na żywo. Miał kilkanaście występów w kraju.

Podczas pierwszej części spotkania, uczestnicy warsztatów zapoznali się z teorią i zasadami kaligrafii japońskiej. Obejrzelili krótki film, w którym japoński artysta opowiadał o kaligrafii jako formie sztuki. Poznali technikę posługiwania się specjalistycznym japońskim pędzlem i tuszem. Następnie po godzinie ćwiczeń, mieli za zadanie namalować tuszem japońskie wyrazy oznaczające „wieczność”, „bohater” oraz swoje imię. Wszystko odbywało się w atmosferze pełnego skupienia pod czujnym okiem Pana Keijiego Matsumoto.

Również opiekujące się młodzieżą nauczycielki Agnieszka Płotka i Marta Rajchemba podjęły się tego trudnego zadania.



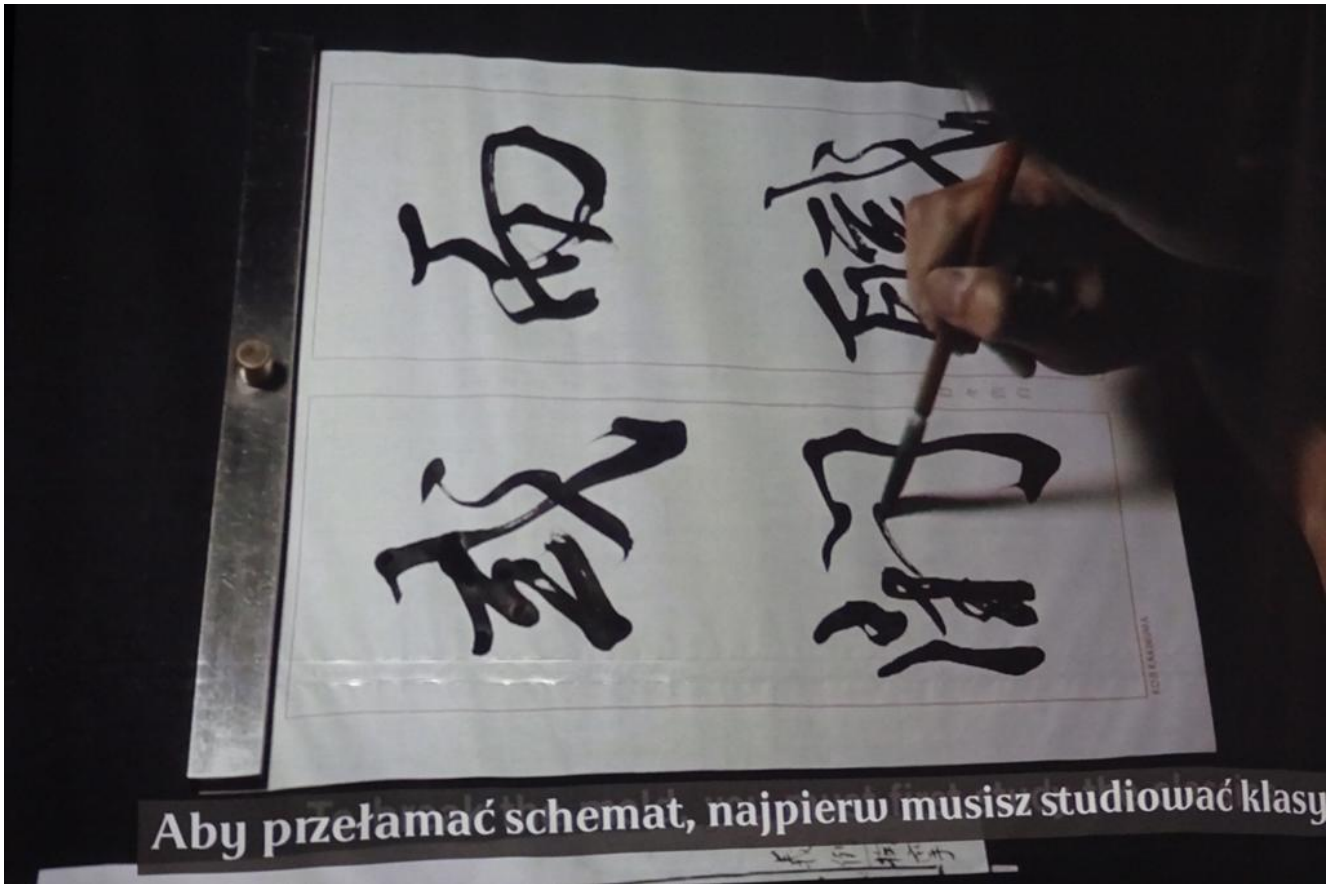


**Kaligrafowie zawsze szukają najlepsze
Nawet nasze ulubione pędzle są komp**

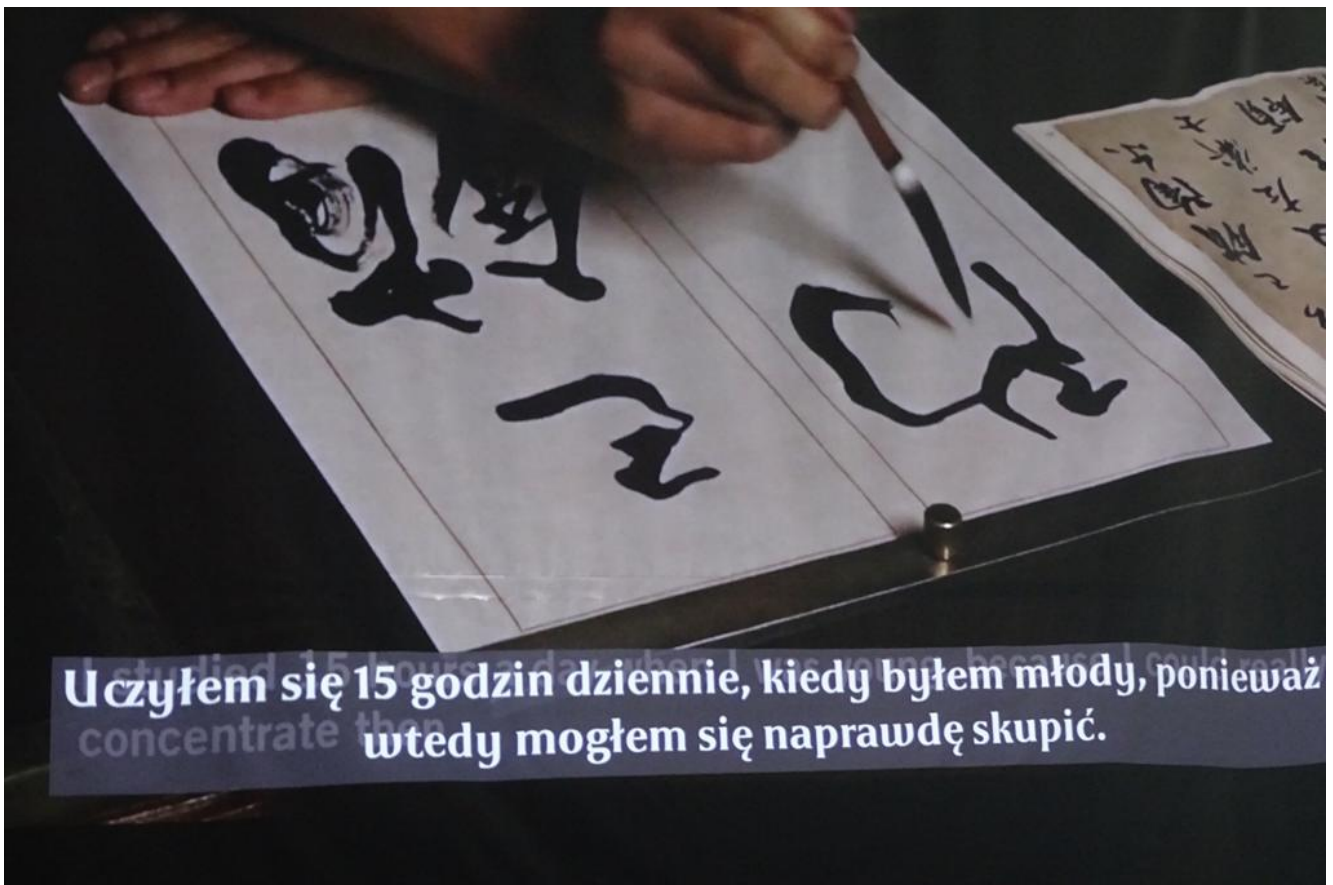


**Ciągle konsultujemy się z producentami
i badamy pędzle, aby stworzyć idea**





Aby przełamać schemat, najpierw musisz studiować klasy



Uczyłem się 15 godzin dziennie, kiedy byłem młody, ponieważ
concentrate then wtedy mogłem się naprawdę skupić.




























































英雄曲

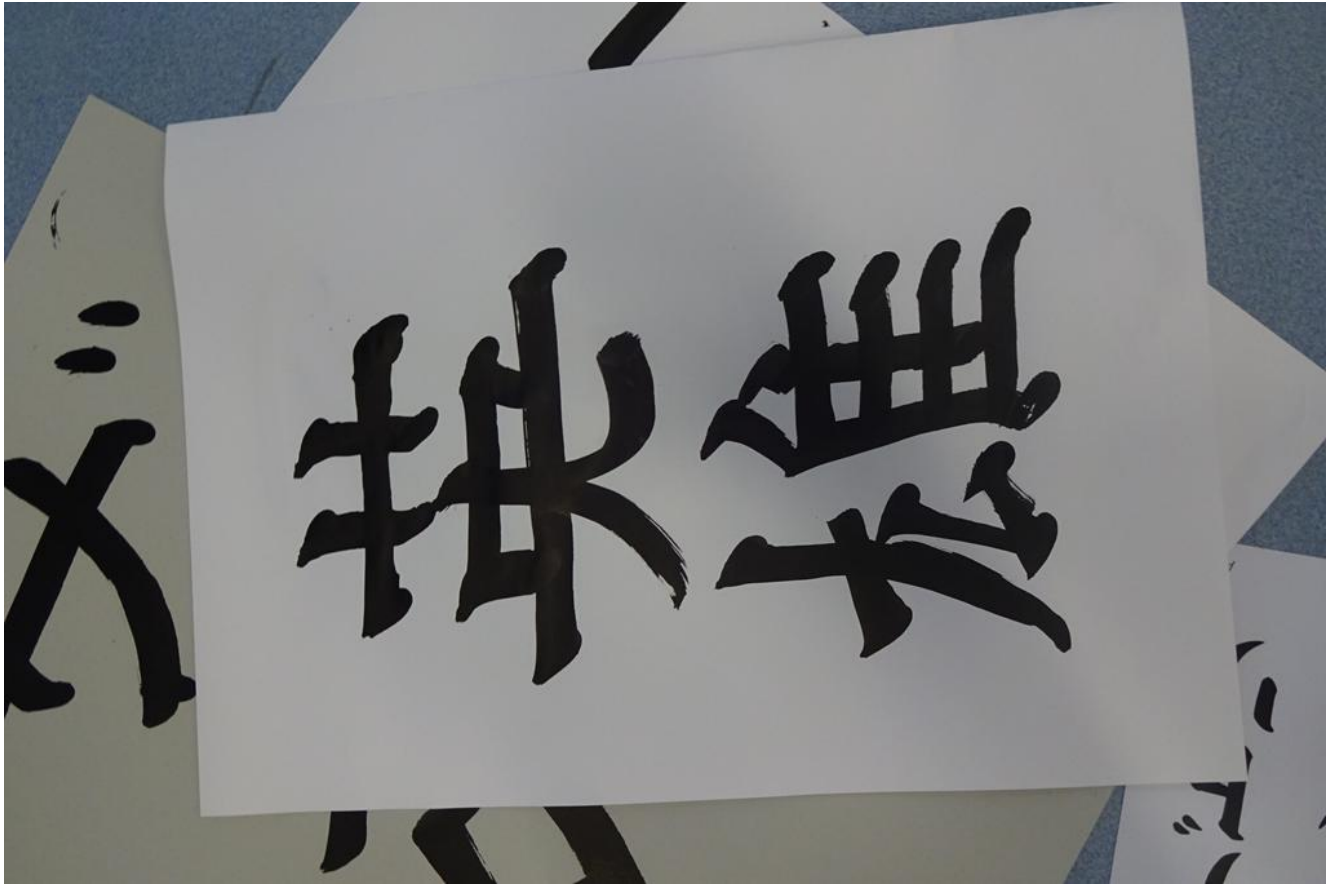
英雄
英雄







掛舟十
無


















英雄

1243
16.11.2024



Dzień Misia

W klasach 1-3 obchodzono radosny Dzień Misia, który był pełen uśmiechów i zabawy. Tego dnia uczniowie mieli wyjątkową okazję spotkać dużego misia, który odwiedzał poszczególne klasy. Miś wędrował po salach lekcyjnych, rozdawał uśmiechy oraz breloczki. Dzieci miały także możliwość zaprezentować swoje ulubione misie oraz wziąć udział w różnorodnych grach i konkursach tematycznych. Obchody Dnia Misia były doskonałą okazją do integracji, radości i wspólnego spędzenia czasu w gronie kolegów i koleżanek.



Narodowe Niepodległości

Święto

Narodowe Święto Niepodległości w klasach 1- 3.

" Żeby Polska była Polską..." takie hasło towarzyszyło nam podczas tegorocznego apelu.



























7 listopada uczniowie klas III przygotowali pełne wzruszeń i emocji przedstawienie. Zapraszamy do obejrzenia fotorelacji z tego wydarzenia.

Spotkanie z pszczelarzem

☐ **Spotkanie z pszczelarzem dla uczniów klas pierwszych!** ☐

W piątek 8 listopada uczniowie klas pierwszych mieli wyjątkową okazję uczestniczyć w spotkaniu z pszczelarzem! ☐ Podczas zajęć dowiedzieli się wielu ciekawostek o życiu pszczół, ich roli w przyrodzie oraz o codziennej pracy pszczelarza. To było niesamowite doświadczenie, które pokazało, jak ważne są pszczoły dla naszego środowiska.

Na zakończenie każdy z uczniów miał okazję własnoręcznie zrobić świeczkę z naturalnego wosku pszczelego. ☐☐ Ta kreatywna część warsztatów przyniosła wiele radości i pozwoliła im poczuć się jak prawdziwi pszczelarze! Każde

dziecko wyszło także z warsztatów z małym słoiczkiem pysznego miodku.

Dziękujemy pszczelarzowi za inspirujące zajęcia i wszystkim, którzy pomogli w organizacji tego wydarzenia. To była wspaniała okazja do nauki i dobrej zabawy! ☐











Wizytująca Akademia Sztuk – Graficzne Szaleństwa

Dnia 26 października w auli Szkoły w Międzyborowie odbyło się trzecie spotkanie dla uczniów klas ósmych z cyklu „Wizytująca Akademia Sztuk – Graficzne Szaleństwa”. Tym razem były to warsztaty fotograficzne, które prowadził Pan Tomasz Truszkowski – artysta fotograf, absolwent Wydziału Filmu i Fotografii Łódzkiej WSSiP. Zdobywca kilku nagród za swoje prace, między innymi II nagrody w Międzynarodowym Konkursie Fotografii Cyfrowej – Cyberfoto w 2012 roku. Pan Tomasz jest również nauczycielem fotografii w Młodzieżowym Domu Kultury w Warszawie.

Oprócz Pana Tomasza Truszkowskiego gościem w naszej szkole była, po raz kolejny, Pani Marta Olbryś – pomysłodawczyni i koordynatorka projektu.

Na początku spotkania uczestnicy warsztatów wysłuchali bardzo ciekawego wykładu na temat różnego rodzaju kompozycji. Dowiedzieli się, że dobrze dobrana kompozycja nie tylko wprowadza porządek i harmonię na zdjęciu. Jest także istotna w odbiorze fotografii. Ma budzić oczekiwane emocje oglądającego.

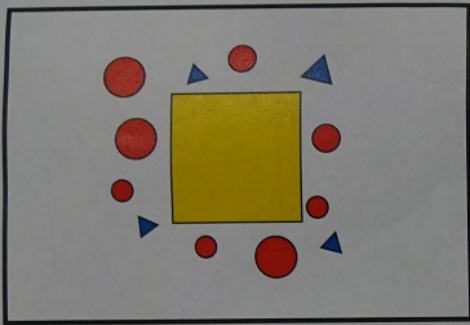




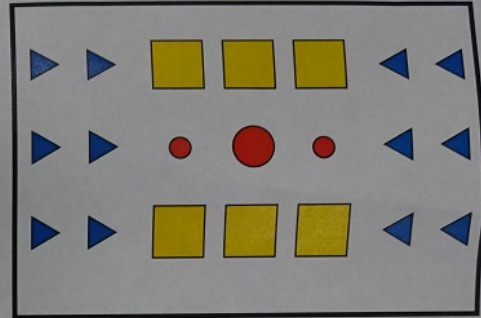




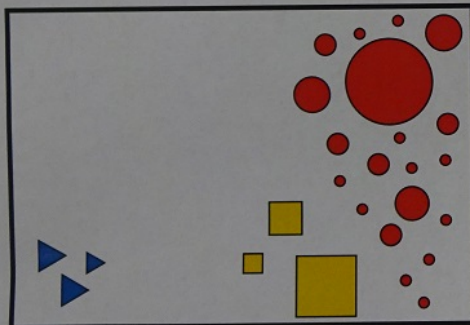




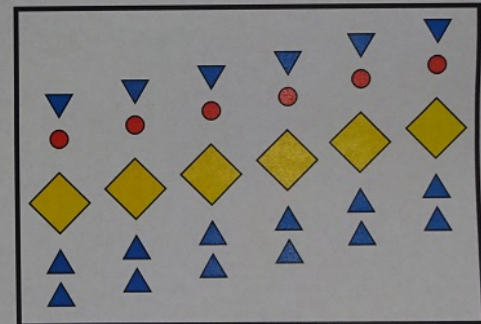
CENTRALNA



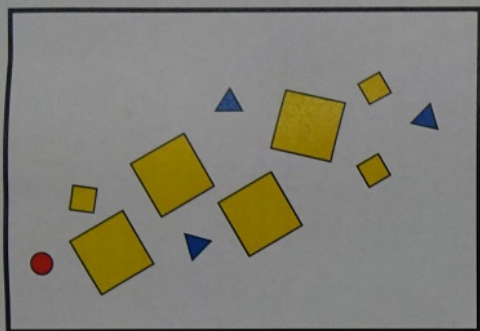
SYMETRYCZNA



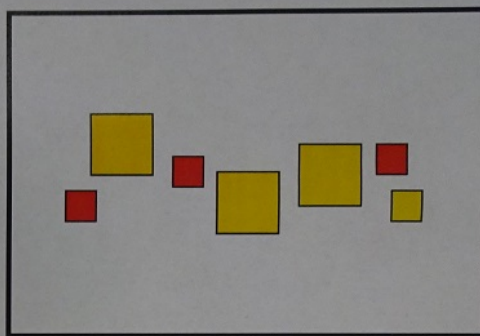
ASYMETRYCZNA




RYTMICZNA



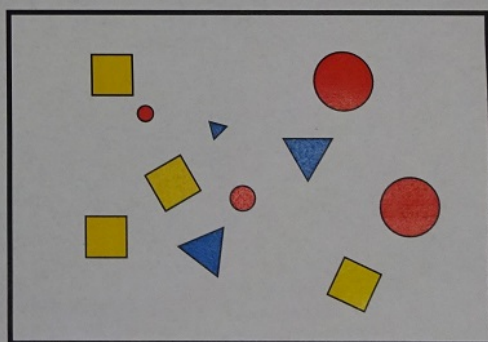
DYNAMICZNA



STATYCZNA



OTWARTA



ZAMKNIĘTA

Był to wstęp do dalszych działań. Zadaniem uczniów było wylosowanie rodzajów kompozycji oraz kolorystyki, a następnie sfotografowanie obiektów znajdujących się na terenie szkoły. A oto nasze kompozycje!



























Podczas drugiej części warsztatów uczniowie wykonywali pozowane zdjęcia przedstawiające sylwetki oraz portrety kolegów i koleżanek z wykorzystaniem profesjonalnego oświetlenia oraz wskazówek i sugestii Pana Tomasza. Również i tym razem uczestnicy aktywnie i kreatywnie podeszli do tematu, bardzo dobrze się przy tym bawiąc. Była to kolejna sobota spędzona twórczo w miłej atmosferze.































































Płotka

Agnieszka